

LA HISTORIA DEL CARCINOMA ADRENOCORTICAL



Este folleto educativo fue diseñado por ESTEVE y Hannah Franjou en colaboración con ENS@T, Let's Cure ACC, pacientes y sus familias. Queremos agradecer a todos los pacientes con carcinoma adrenocortical y a sus familias por sus valiosas ideas y tiempo.

El lector no debe someterse a tratamientos ni seguir consejos sin antes consultar con un profesional de la salud.

- ENS@T es la Red Europea para el Estudio de Tumores Adrenales.

<https://ensat.org/>

- ESTEVE es una compañía farmacéutica que ofrece tratamientos en diferentes áreas terapéuticas.

<https://www.esteve.com/>

- Let's Cure ACC es un grupo internacional de defensa de pacientes dedicado exclusivamente al carcinoma adrenal.


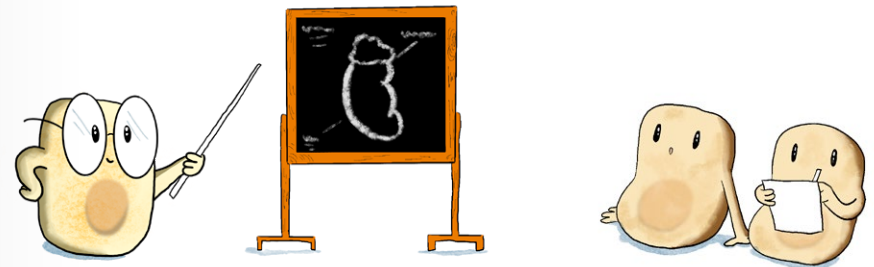
<https://lets cureacc.com/>

LA HISTORIA DEL CARCINOMA ADRENOCORTICAL

Ilustraciones: Hannah Franjou



1. LA GLÁNDULA ADRENAL, UNA FÁBRICA ESPECIAL

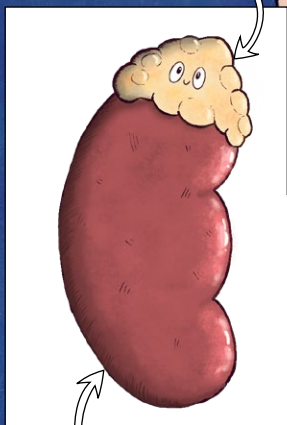


Tienes dos riñones que están ubicados en la mitad de tu espalda. Un riñón está en el lado derecho y el otro en el lado izquierdo.

Los riñones ayudan a limpiar tu sangre y a producir orina.

Cada riñón tiene una pequeña fábrica encima llamada glándula suprarrenal. Como tienes dos riñones, también tienes dos glándulas suprarrenales.


Glándula adrenal



Riñón




En la glándula suprarrenal, un subconjunto especial de células en la capa externa de esta glándula produce una hormona importante...

¡Cortisol!



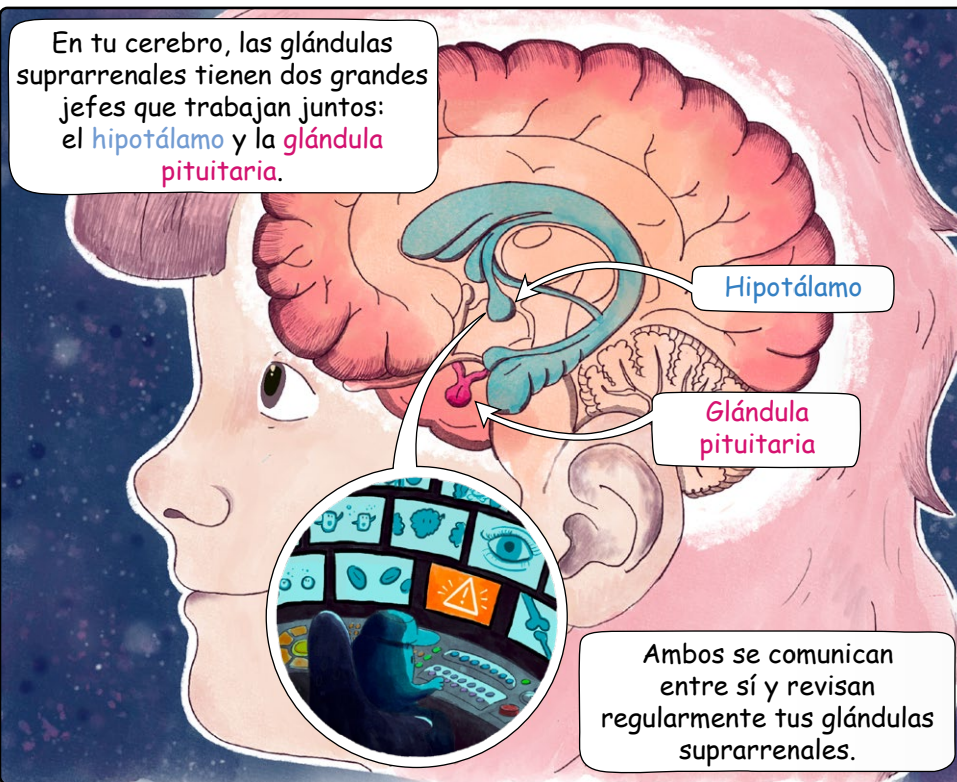
Las hormonas son como mensajes específicos que le dicen a tu cuerpo qué hacer.

El cortisol es una hormona que te ayuda a manejar el estrés, te da energía (especialmente cuando te despiertas) y ayuda a mantener tu cuerpo protegido cuando estás enfermo o lesionado.

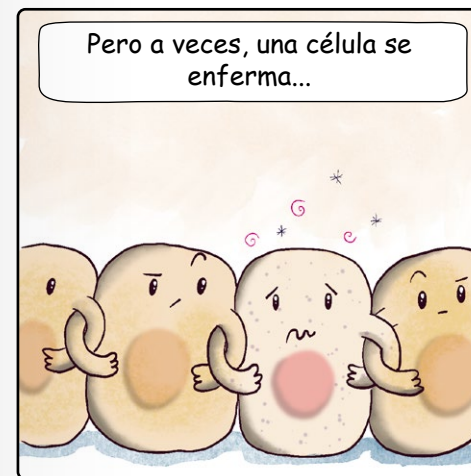
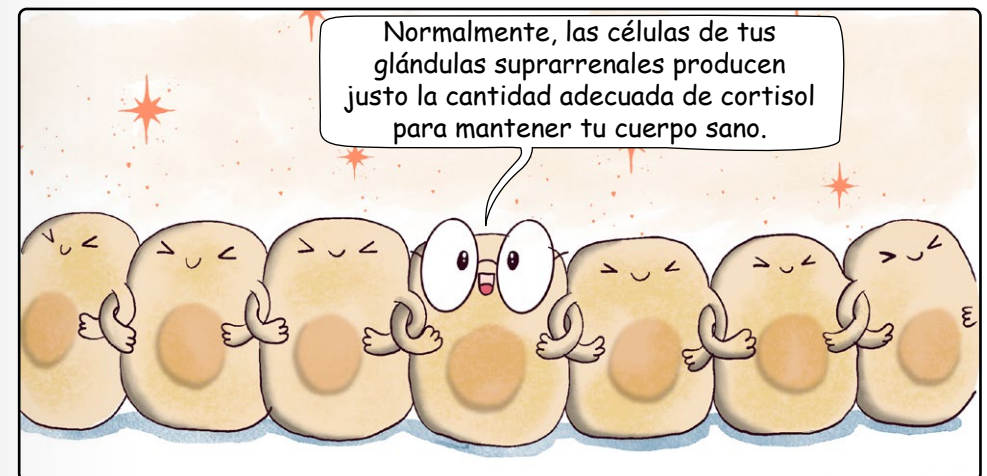


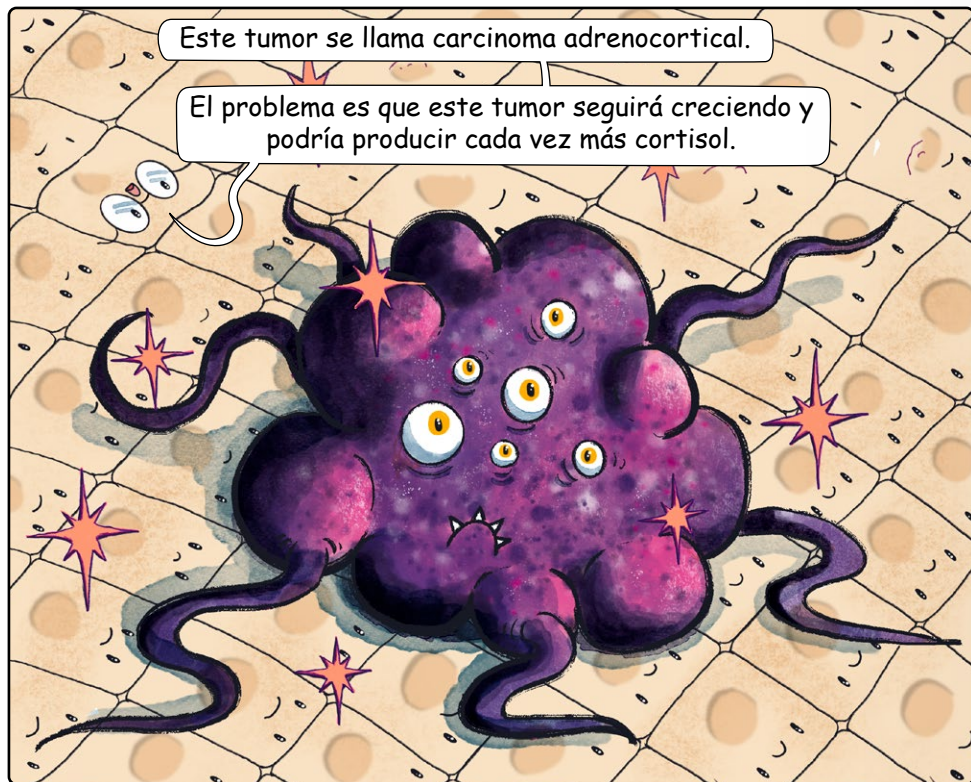
¡El jefe dice que mañana hay un examen de matemáticas!

¡Vamos a poner a todos en movimiento!




2. UN PROBLEMA EN LA FÁBRICA





En otras ocasiones,
el tumor puede no
producir ninguna
hormona y permanecer
completamente silencioso.




Pero incluso si no produce hormonas, el tumor
puede seguir creciendo e intentar propagarse por
tu cuerpo si no se detiene.



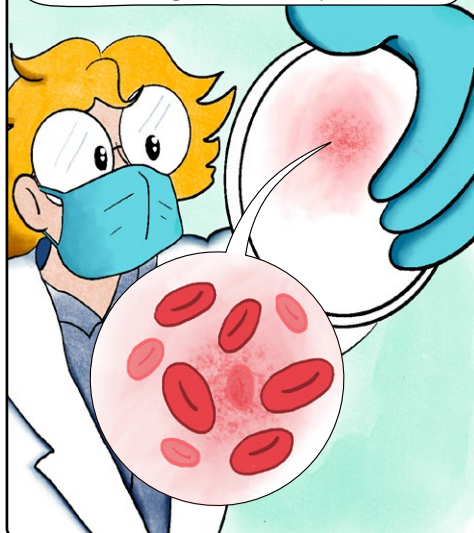
3. ¡TU MÉDICO AL RESCATE!




Por suerte, tu médico se dio
cuenta de que tu "fábrica"
suprarrenal no estaba
funcionando correctamente.



Para detectar el carcinoma adrenocortical (el tumor), los médicos especialistas te pedirán que te hagas muchas pruebas...




...¡incluso podrían tomar imágenes especiales que les permitan ver dentro de tu cuerpo!



También te darán un tratamiento especial para que puedas luchar contra el tumor.



Para eliminarlo, el tumor puede ser extirpado mediante una cirugía, mientras permaneces en el hospital. Los médicos que hacen esto se llaman cirujanos.



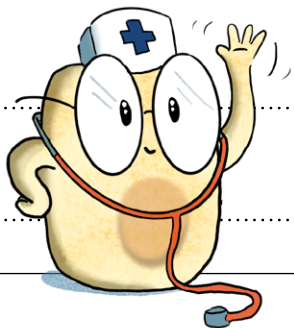
Juntos, con tu familia y tus médicos, formáis un equipo increíble.




MIS NOTAS

Aquí puedes apuntar cualquier pregunta que se te ocurra o algo importante que quieras recordar.

¡Puedes enseñarle estas notas a tu médico la próxima vez que lo veas!



MIS DIBUJOS



¡Hola! Mi nombre es Coco.
Ven conmigo a aprender qué es el
carcinoma adrenocortical Si abres
este folleto, te encontrarás con un
montón de cosas geniales!



ESTEVE

